GIS MOKYKLA

KAIP KURTI BENDRĄ ARCGIS STORYMAP PASAKOJIMĄ?

StoryMaps programėlė leidžia keliems žmonėms sukurti bendrą Žemėlapio pasakojimą.

• ArcGIS Online organizacijos administratorius sukuria grupę su elementų koregavimo galimybe grupės nariams.

Grupės > Sukurti Grupę > Įveskite reikalingus parametrus > Spauskite Sukurti grupę
! Klausime „Kokius grupės elementus gali atnaujinti nariai?" pažymėkite **Visus elementus.**

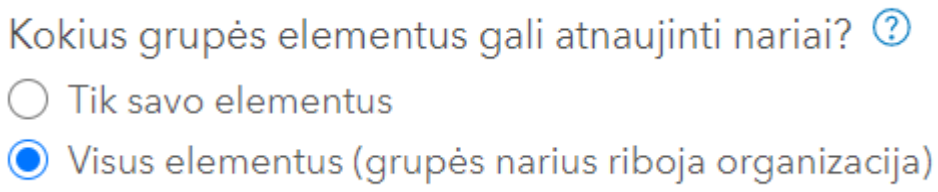

• Į sukurtą grupę pridėkite naudotojus, kurie galės matyti vieni kitų elementus bei galės juos koreguoti.

*Atsidarote sukurtą grupę > Esate skirtuke Apžvalga > Spaudžiate mygtuką **Pakviesti naudotojus** > Atsidariusiame lange matote organizacijoje esančius narius, pasirenkate, kuriuos narius norite pridėti į grupę > Spaudžiate **Pridėti prie grupės***

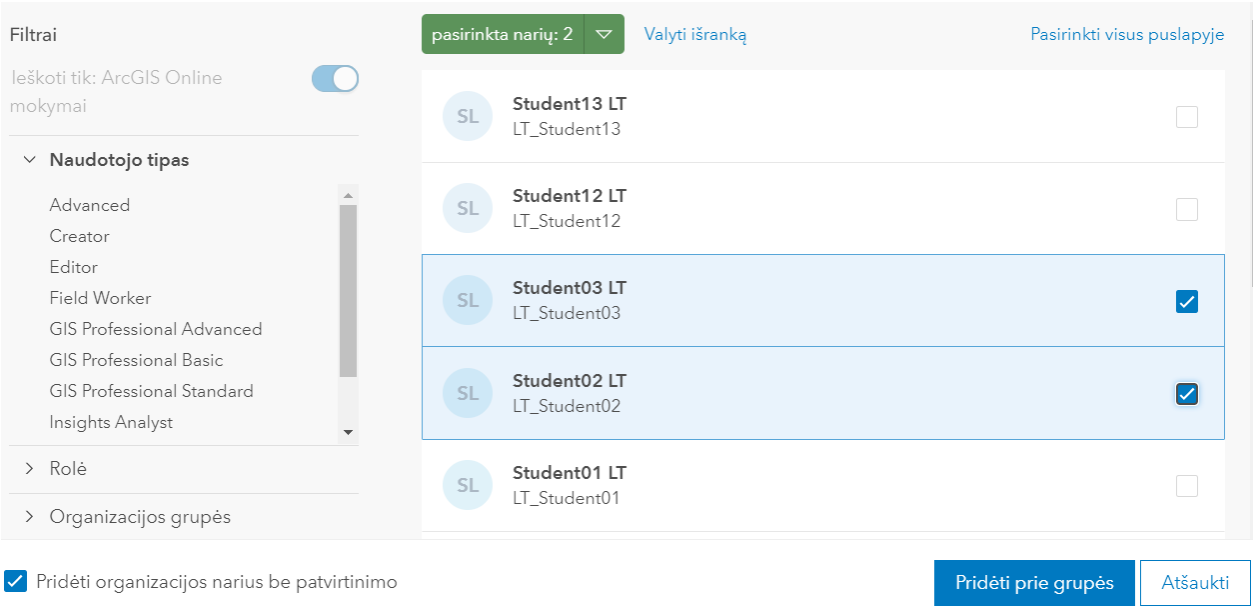

Šiame konkrečiame pavyzdyje pridedame narius, kurių naudotojų vardai yra **Student02 LT** ir **Student03 LT**. Toliau bus naudojami šių narių pavadinimai, siekiant geriau iliustruoti kaip vyksta bendros ArcGIS StoryMaps istorijos kūrimas.

• Grupės narys **Student02 LT** pradeda kurti ArcGIS StoryMaps pasakojimą ir tuo pasakojimu pasidalina į grupę prie kurios jis priskirtas, pvz.: „ArcGIS StoryMaps“ pasakojimai.
Kuriamoje istorijoje spaudžiate *Publikuoti > ties Nustatyti grupės bendrinimą pasirenkate grupę*

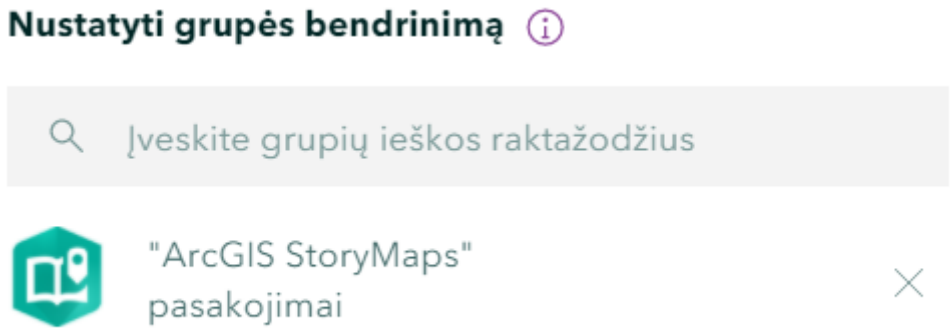

• Grupės narys **Student03 LT** norėdamas prisidėti prie istorijos kūrimo eina į grupę, joje susirandą istoriją, ją atsidaro ir pildo norima informacija.
*Grupės turinyje spaudžiate ant istorijos > Istorija atsidaro naujame naršyklės lange > Pasirenkate **Edit story** ir pildote istoriją*

SVARBU!
• Visa istorijoje pildoma informacija išsaugoma automatiškai, todėl papildomų mygtukų išsaugoti pridėtai informacijai ieškoti nereikia. Pridėjus naujos nepublikuotos informacijos pasakojimo kūrimo lango viršuje prie jūsų istorijos pavadinimo pamatysite pranešimą **Nepublikuoti pokyčiai.** Išpublikavus istoriją ir ja pasidalinus viešai šis pranešimas nebebus rodomas.

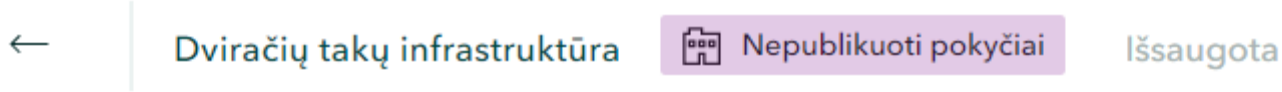

• Keli nariai vienu metu istorijos koreguoti negali, todėl reiktų susitarti, kas ir kokiu metu dirbs prie istorijos. Jei istoriją vienu metu koreguos keli nariai iššoks pranešimas, kad kažkas kitas šiuo metu redaguoja istoriją.

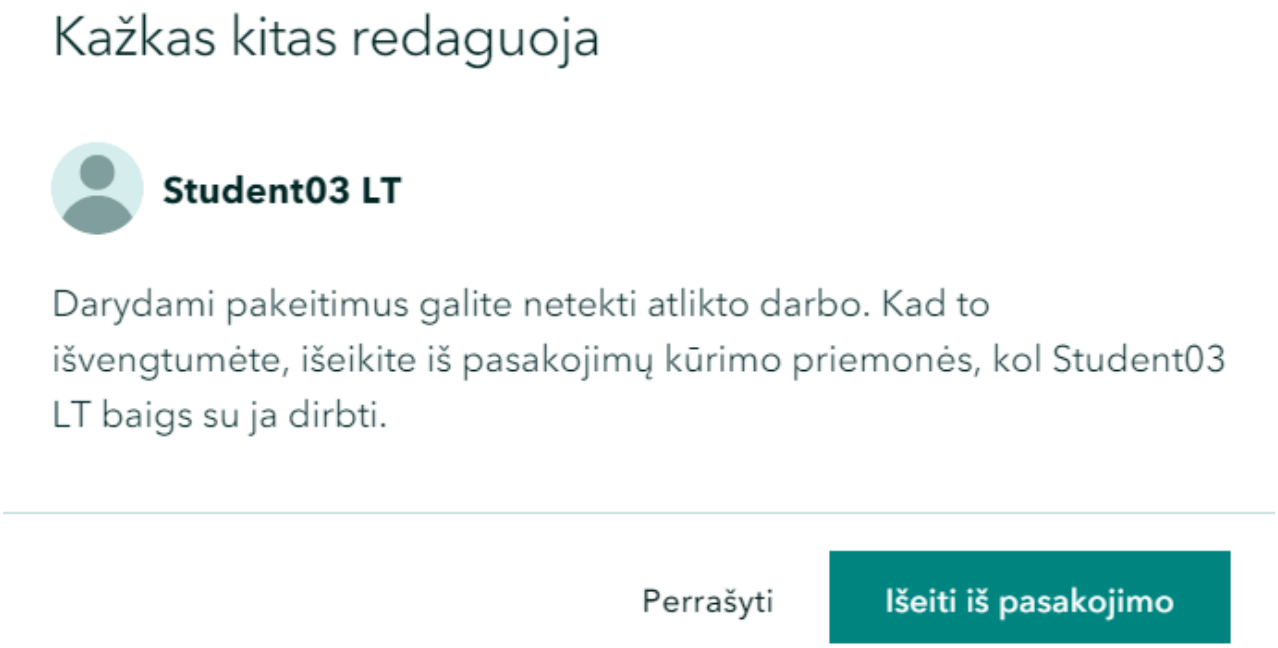
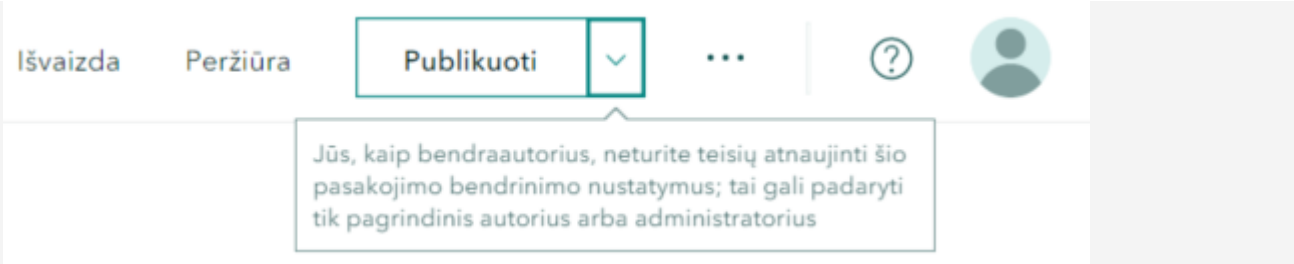
• Tik istorijos pagrindinis autorius (šiame pavyzdyje Student02LT) gali pakeisti publikavimo parametrus, t. y. išpublikuoti pakeitimus ar padaryti istoriją viešą.